

A

GREEN  HOUSE
ALLIANCE



Em contato com a vida.



A natureza
está pronta
para te
receber.
**A sua casa,
também.**

Um condomínio de casas prontas, contemporâneas, com design e acabamentos no padrão dos grandes empreendimentos da Alliance. O seu lugar com a nossa assinatura, cercado da mais pura mata atlântica. A vida que você deseja dar à sua família, sem abdicar de nada do que é importante para o seu bem-estar.

Nas próximas páginas, conheça as estruturas e os espaços feitos para a sua vida se espalhar, soberana, por todos os lados. Como manda a nossa natureza.







Av. Hilton Souto Maior, S/N

Uma das grandes avenidas da cidade, a Hilton Souto Maior liga a BR 230 à Avenida Panorâmica, que corta o Altiplano e se torna a PB-008.

Na altura do Green House o entorno é verde, repleto de Mata Atlântica e do farfalhar que o vento provoca em suas folhas. Em uma das cidades que melhor se desenvolvem no país, a sua casa é tão bem localizada e acessível quanto reclusa e protegida.



Fácil acesso a tudo que você precisa



-  Escolas
-  Faculdades
-  Shopping
-  Haras
-  Minigolfe
-  Farmácias
-  Padarias
-  Centro Tenístico
-  Praias
-  Supermercados
-  Restaurantes



21 mil metros quadrados de área verde preservada

Para abrigar a sua família e trazer conexões profundas.

Dos momentos insubstituíveis em boa companhia
à beleza de voltar pra casa após um longo dia,
Green House é a riqueza que traz cor à sua vida.

ALLIANCE
**GREEN
HOUSE**

IMAGEM MERAMENTE ILUSTRATIVA



Feito
por quem
entende
você

ARQUITETURA
**Nogueira
Arquitetos**

Com uma identidade clara e focada na inovação, há 18 anos desenvolve projetos atemporais e conectados com o entorno e com as pessoas.



INTERIORES
**Georgia
Suassuna**

Trabalha o bem-estar como ponto central de seus projetos sem perder de vista o estilo e o bom gosto, dentro da expectativa e do estilo de vida de cada cliente.



PAISAGISMO
**Estúdio
Lago**

Compõe ambientes que harmonizam estética, funcionalidade e identidade através de uma arquitetura alinhada às pessoas e aos processos biológicos.



Vida em contato com a vida.

Corredores e Alamedas verdes em todo o condomínio.



Eficiência energética

Casas já contam com painéis solares instalados que abastecem o seu dia a dia com a energia mais pura que existe.



Com vista para o sossego



Horta coletiva

Mini mercado

Espaço pilates

Academia

Blocos de lazer descentralizados

Lago com mirante
e áreas de contemplação

Cinturão verde com áreas de vivência
equipadas por todo o condomínio

Área preservada que mantém
a distância com o exterior e promove
isolamento acústico



O lazer de estar em casa.

BLOCO DE LAZER CENTRAL



IMAGEM MERAMENTE ILUSTRATIVA



BLOCO CENTRAL

- Brinquedoteca
- 02 Salões gourmet
- Salão de jogos
- Espaço pilates
- Academia
- Mini mercado
- Pet place
- Playground





ESPAÇO PILATES



IMAGEM MERAMENTE ILUSTRATIVA



BRINQUEDOTECA 

IMAGEM MERAMENTE ILUSTRATIVA



SALÃO DE JOGOS 

IMAGEM MERAMENTE ILUSTRATIVA





BLOCO AQUÁTICO

Piscina infantil

Piscina adulto

Prainha

Spa integrado

Deck com espreguiçadeiras
e ombrelones

Lago com mirante

04 Churrasqueiras

Quadras de Beach Tennis e Vôlei

Quadra poliesportiva

Vestiário

Salão de festas





PISCINA ADULTO • PISCINA INFANTIL • PRAINHA



IMAGEM MERAMENTE ILUSTRATIVA



LAGO COM MIRANTE



IMAGEM MERAMENTE ILUSTRATIVA



LOUNGE FESTAS



IMAGEM MERAMENTE ILUSTRATIVA



ÁREAS GOURMET COM CHURRASQUEIRAS 

IMAGEM MERAMENTE ILUSTRATIVA



ESPAÇO CHURRASQUEIRA



IMAGEM MERAMENTE ILUSTRATIVA



SALÃO DE FESTAS



IMAGEM MERAMENTE ILUSTRATIVA

BLOCO CAMPO

Área de vivência

Espaço de churrasqueira

Mini campo

Horta coletiva

Fitness externo





ESPAÇO CHURRASQUEIRA & HORTA COLETIVA



IMAGEM MERAMENTE ILUSTRATIVA



Espaços inteiramente seus

GREEN HOUSE

ALLIANCE

CASAS PRONTAS

4 SUÍTES planta com opção de mais 1 quarto e **3 SUÍTES** planta com opção de mais 1 quarto

215m² e **182m²**

2 VAGAS DE GARAGEM





Nas próximas páginas,
conheça o seu lugar.





ALAMEDA VERDE



IMAGEM MERAMENTE ILUSTRATIVA

GRAFITE

MADEIRA

OFFWHITE

CIMENTÍCIO

TIPOLOGIA DE FACHADAS



IMAGEM MERAMENTE ILUSTRATIVA



FACHADAS 

IMAGEM MERAMENTE ILUSTRATIVA
As fachadas possuem acabamentos diferentes, consulte o masterplan ou seu consultor.



GARDEN PRIVATIVO



IMAGEM MERAMENTE ILUSTRATIVA



SALA DE ESTAR / SALA DE JANTAR


IMAGEM MERAMENTE ILUSTRATIVA



SUÍTE 

IMAGEM MERAMENTE ILUSTRATIVA

Conheça as plantas
da sua nova casa.



ALLIANCE
GREEN HOUSE 

ALLIANCE
**GREEN
 HOUSE**




AVENIDA HILTON SOUTO MAIOR



TIPOLOGIAS

-  Tipologia 01 - 215 m²
-  Tipologia 02 - 182 m²

FASES DE CONSTRUÇÃO

-  1ª Etapa
-  2ª Etapa
-  3ª Etapa

ALLIANCE
GREEN HOUSE

AVENIDA HILTON SOUTO MAIOR



REVESTIMENTOS

-  Revestimento Madeirado
-  Revestimento Grafite
-  Revestimento Off White
-  Revestimento Cimentício

FASES DE CONSTRUÇÃO

-  1ª Etapa
-  2ª Etapa
-  3ª Etapa

TIPOLOGIA 01

215 m²

TÉRREO

- LAVABO
- SALA ESTAR/JANTAR
- COZINHA E ÁREA DE SERVIÇO
- TERRAÇO ESTENDIDO
- WC EXTERNO



ALLIANCE
GREEN
HOUSE



IMAGEM REPRESENTA SUGESTÃO DE AMBIENTAÇÃO.

TIPOLOGIA 01

215m²

OPÇÃO DE PLANTA

TÉRREO COM QUARTO

- QUARTO COM WC REVERSÍVEL
- SALA ESTAR/JANTAR
- COZINHA E ÁREA DE SERVIÇO
- TERRAÇO ESTENDIDO
- WC EXTERNO



ALLIANCE
GREEN
HOUSE



IMAGEM REPRESENTA SUGESTÃO DE AMBIENTAÇÃO.

TIPOLOGIA 01

215 m²

1º ANDAR

• SUÍTES



IMAGEM REPRESENTA SUGESTÃO DE AMBIENTAÇÃO.

TIPOLOGIA 01

215 m²

OPÇÃO DE PLANTA

1º ANDAR COM SUÍTE MASTER

- SUÍTES
- SUÍTE MASTER



IMAGEM REPRESENTA SUGESTÃO DE AMBIENTAÇÃO.

TIPOLOGIA 02

182m²

TÉRREO

- LAVABO
- SALA ESTAR/JANTAR
- COZINHA E ÁREA DE SERVIÇO
- TERRAÇO ESTENDIDO
- WC EXTERNO



ALLIANCE
GREEN
HOUSE



IMAGEM REPRESENTA SUGESTÃO DE AMBIENTAÇÃO.

TIPOLOGIA 02

182m²

OPÇÃO DE PLANTA

TÉRREO COM QUARTO

- QUARTO COM WC REVERSÍVEL
- SALA ESTAR/JANTAR
- COZINHA E ÁREA DE SERVIÇO
- TERRAÇO ESTENDIDO
- WC EXTERNO



ALLIANCE
GREEN
HOUSE



IMAGEM REPRESENTA SUGESTÃO DE AMBIENTAÇÃO.

TIPOLOGIA 02

182 m²

1º ANDAR

- SUÍTES
- CLOSET



IMAGEM REPRESENTA SUGESTÃO DE AMBIENTAÇÃO.

TIPOLOGIA 02

182 m²

OPÇÃO DE PLANTA

1º ANDAR COM ESTAR ÍNTIMO AMPLIADO

- SUÍTES
- ESTAR ÍNTIMO AMPLIADO



IMAGEM REPRESENTA SUGESTÃO DE AMBIENTAÇÃO.

ALLIANCE
GREEN
HOUSE



LAZER CENTRAL

Brinquedoteca, 02 salões gourmet, salão de jogos, espaço pilates, academia, mini mercado, Pet place e playground.

LAZER AQUÁTICO

Piscina adulto e infantil, prainha com spa integrado, deck com espreguiçadeiras e ombrelones, lago com mirante, 04 churrasqueiras, Quadras de Beach Tênis e Vôlei, quadra poliesportiva, vestiário, salão de festas.

LAZER CAMPO

Área de vivência, churrasqueira, horta coletiva, mini campo e fitness externo

GREEN  HOUSE
ALLIANCE

TIPOLOGIAS

Tipologia 01: 215m², com 04 suítes (possibilidade de 4 suítes mais 1 quarto) e 2 vagas de garagem

Tipologia 02: 182m², com 03 suítes (possibilidade de 3 suítes mais 1 quarto) e 2 vagas de garagem

ARQUITETURA

Nogueira Arquitetos

AMBIENTAÇÃO

Georgia Suassuna

PAISAGISMO

Estúdio Lago




PORTARIA AV. HILTON SOUTO MAIOR, S/N



ALLIANCE

- OS AMBIENTES CONTEMPLAM SUGESTÕES DE DECORAÇÃO E SERÃO ENTREGUES DE ACORDO COM O MEMORIAL DESCRITIVO.
- IMAGENS MERAMENTE ILUSTRATIVAS PARA FINS PUBLICITÁRIOS.
- O PORTE DAS ÁRVORES SERÁ ATINGIDO ALGUNS ANOS APÓS A ENTREGA DO EMPREENDIMENTO

alliance.com.br

 [allianceoficial](https://www.instagram.com/allianceoficial)